

ME PONGO EN TUS ZAPATOS

JUEGO PARA ESTIMULAR LA EMPATÍA.

- ACTIVIDADES:

- Leer el cuento El Guardián del Bosque

- Jugar con los niños : Cómo se siente la lechuza, el erizo y el mono?

- Los niños deberán ponerse la careta y los zapatos que corresponden a cada animal.

-Mono → siente miedo.



-Lechuza → siente tristeza.



-Erizo → siente enojo.



Acompañar a los niños para que con la careta y los zapatos de los animales en sus pies recorran esas emociones, guiándolos para que poco a poco puedan encontrar similitudes en situaciones propias.!




PREGUNTAS GUÍA

- Cómo te sentirías si fueras el mono?
- Cómo crees que caminaría el monito con miedo?
- Cómo está su carita? y sus hombros?
- Cómo sería una voz con miedo?
- Alguna vez tuviste miedo?
- Que hiciste para superarlo?


- Cómo te sentirías si fueras la lechuza?
- Como estará el cuerpo de la lechuza?
- Cómo tendrá sus alas? y sus plumas?
- Te animas a mirarte al espejo y poner la misma cara triste? a caminar con tristeza?
- Ahora recuerda alguna vez en que te sentiste así.
- Que provocó esa tristeza?

- Cómo te sentirías si fueras el erizo?
- Imaginas como estaban sus púas?
- Cuál fue el motivo de su enojo?
- Estarías enojado si te pasara lo mismo?
- Cómo está tu cuerpo cuando te enojas?
- Pon cara de enojado y mirate al espejo.
- Qué es lo que mas te enoja?

- IMPRIME LA IMAGEN Y PASA UN ELÁSTICO POR DE LAS PERFORACIONES.
 - PUEDES PINTARLA O DECORARLA A TU GUSTO
- RECUERDA CALAR LOS OJOS




- IMPRIME LA IMAGEN Y PASA UN ELÁSTICO POR DE LAS PERFORACIONES.
- PUEDES PINTARLA O DECORARLA A TU GUSTO. RECUERDA CALAR LOS OJOS!




TODOS LOS DERECHOS RESERVADOS - @FREEMINDUNION



- IMPRIME LA IMAGEN Y PASA UN ELÁSTICO POR DE LAS PERFORACIONES.
- PUEDES PINTARLA O DECORARLA A TU GUSTO. RECUERDA CALAR LOS OJOS!




- IMPRIME LA IMAGEN Y PASA UN ELÁSTICO POR DE LAS PERFORACIONES.
- SI ES DE TU PREFERENCIA PUEDES USAR ESTA IMAGEN A TODO COLOR!



TODOS LOS DERECHOS RESERVADOS - @FREEMINDUNION



- IMPRIME LA IMAGEN Y PASA UN ELÁSTICO POR DE LAS PERFORACIONES.
- SI ES DE TU PREFERENCIA PUEDES USAR ESTA IMAGEN A TODO COLOR!



TODOS LOS DERECHOS RESERVADOS - @FREEMINDUNION



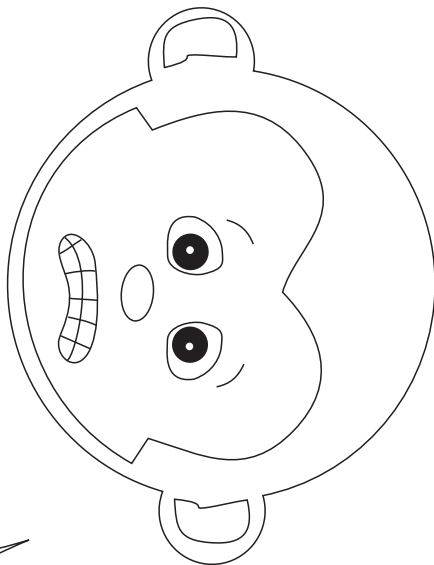
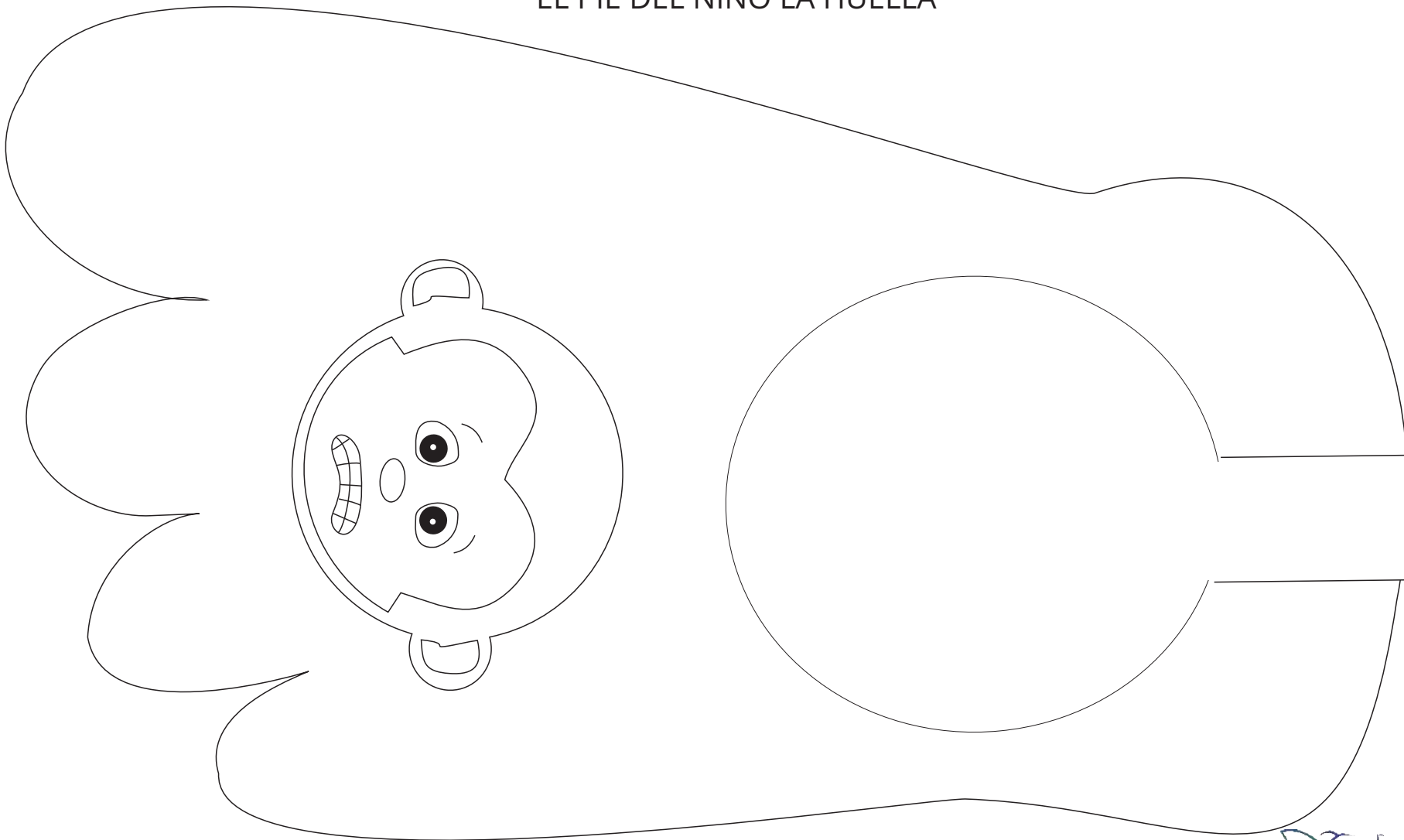
- IMPRIME LA IMAGEN Y PASA UN ELÁSTICO POR DE LAS PERFORACIONES.
- SI ES DE TU PREFERENCIA PUEDES USAR ESTA IMAGEN A TODO COLOR!



TODOS LOS DERECHOS RESERVADOS - @FREEMINDUNION



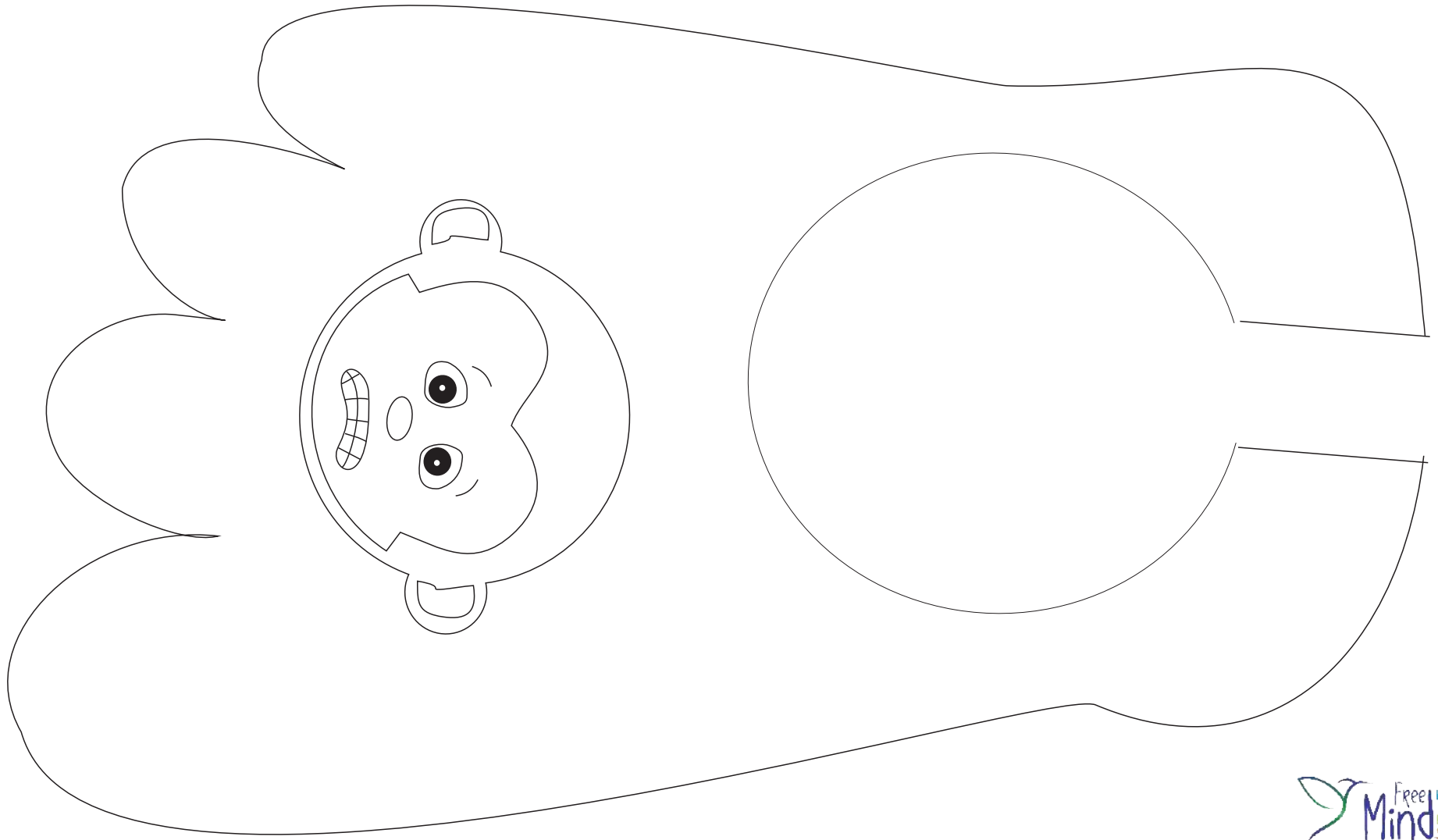
IMPRIME Y PINTA A TODO COLOR. NO OLVIDES CALAR EL CÍRCULO PARA PONER SOBRE EL PIE DEL NIÑO LA HUELLA



TODOS LOS DERECHOS RESERVADOS - @FREEMINDUNION



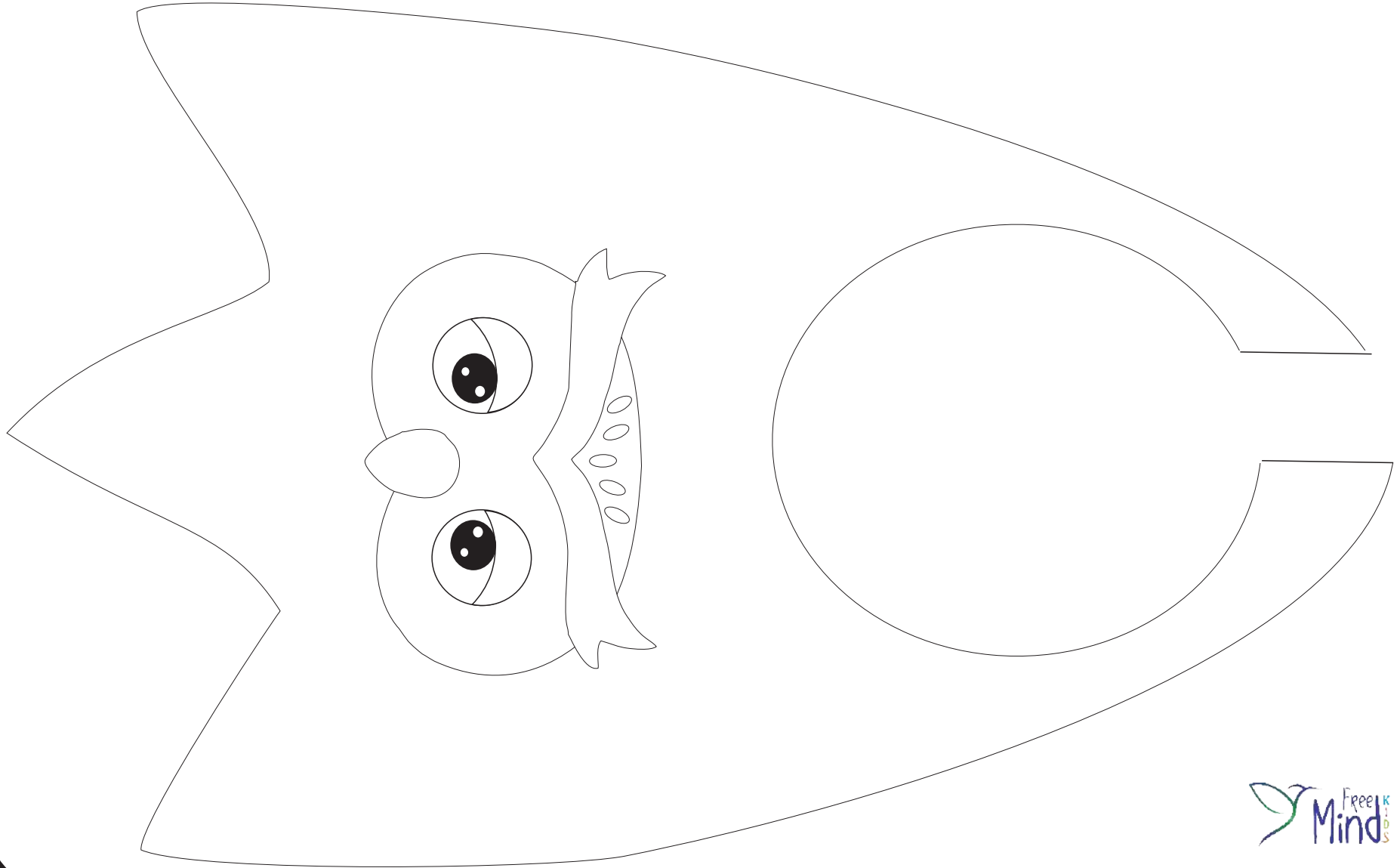
IMPRIME Y PINTA A TODO COLOR. NO OLVIDES CALAR EL CÍRCULO PARA PONER SOBRE
EL PIE DEL NIÑO LA HUELLA



TODOS LOS DERECHOS RESERVADOS - @FREEMINDUNION



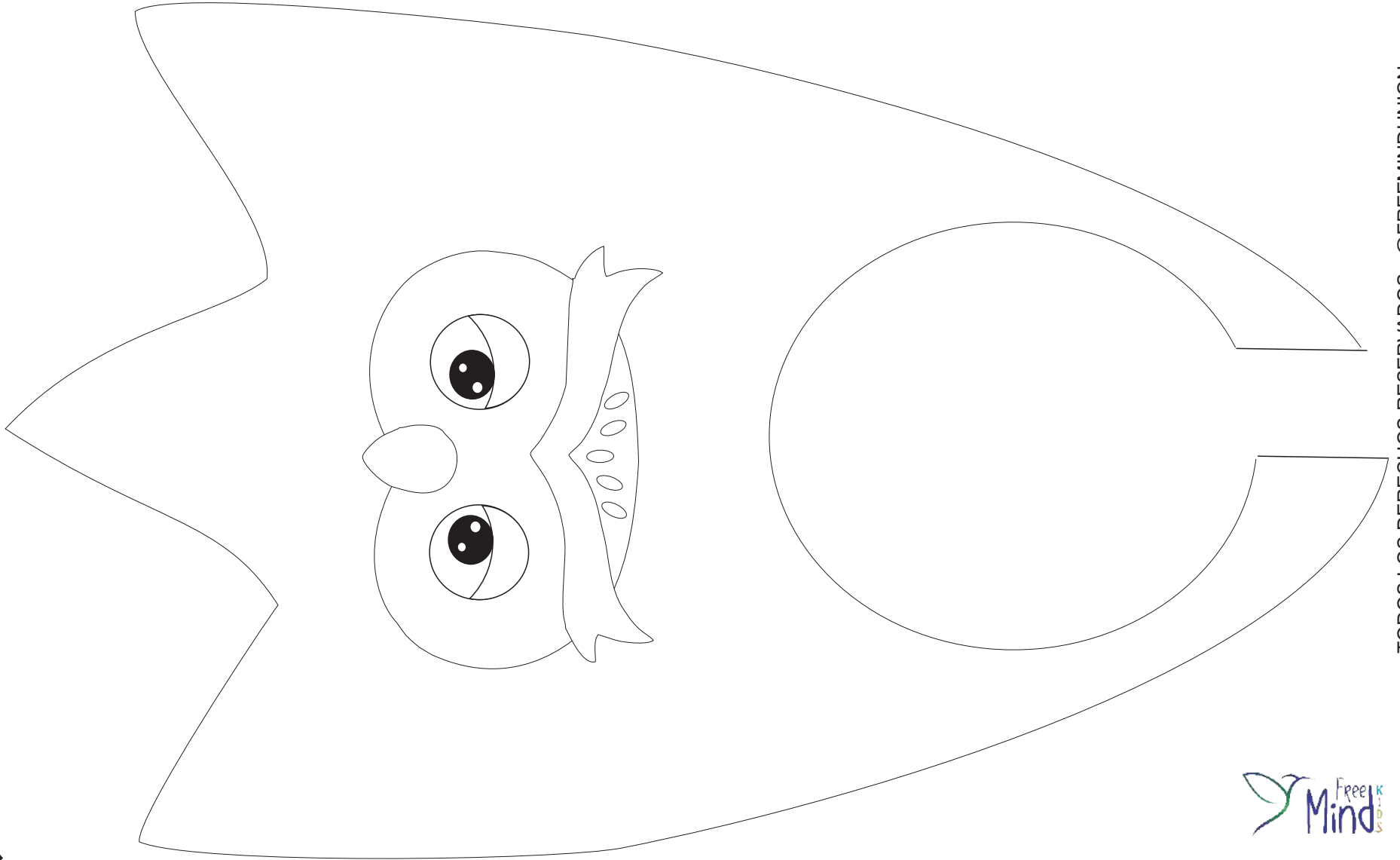
IMPRIME Y PINTA A TODO COLOR. NO OLVIDES CALAR EL CÍRCULO PARA PONER SOBRE EL PIE DEL NIÑO LA HUELLA



TODOS LOS DERECHOS RESERVADOS - @FREEMINDUNION




IMPRIME Y PINTA A TODO COLOR. NO OLVIDES CALAR EL CÍRCULO PARA PONER SOBRE EL PIE DEL NIÑO LA HUELLA



TODOS LOS DERECHOS RESERVADOS - @FREEMINDUNION




IMPRIME Y PINTA A TODO COLOR. NO OLVIDES CALAR EL CÍRCULO PARA PONER SOBRE EL PIE DEL NIÑO LA HUELLA



TODOS LOS DERECHOS RESERVADOS - @FREEMINDUNION



IMPRIME Y PINTA A TODO COLOR. NO OLVIDES CALAR EL CÍRCULO PARA PONER SOBRE
EL PIE DEL NIÑO LA HUELLA



TODOS LOS DERECHOS RESERVADOS - @FREEMINDUNION

